

MANUAL MINI HEATER

MH10W-MH25W

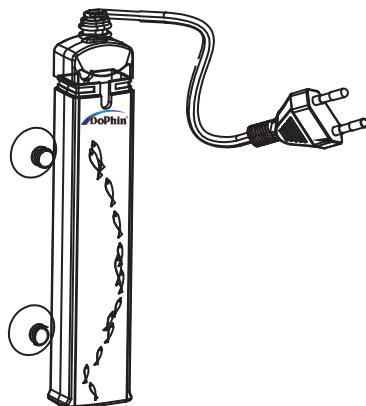


CARACTERÍSTICAS DEL PRODUCTO

1. Si enchufa el calentador fuera del agua, la corriente se cortará automáticamente por su seguridad.
2. Su pequeño tamaño ocupa poco espacio.
3. Fabricado con plástico de alta dureza, fuerte y resistente.
4. Fabricado con resina de alta calidad para el sellado de las piezas eléctricas para evitar fugas eléctricas.
5. Incluye un termostato; una vez en el agua, enchúfelo, la temperatura está preseleccionada a 25° C.


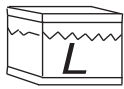

INSTRUCCIONES

Coloque el calentador dentro del agua y adhiera las ventosas al acuario en cualquier posición, luego enchúfelo y estará listo para usar.



PRECAUCIONES

1. Confirme que el voltaje coincide con el voltaje del logo antes de usarlo.
2. Antes de usarlo, compruebe que no está dañado. No ponga en funcionamiento el dispositivo si el cable de alimentación está dañado.
3. Nunca enchufe ni desenchufe el cable de alimentación con las manos mojadas.

		
10W	5-15L	14CM
25W	15-30L	16CM

- Los niños no deben jugar con el aparato.
- Los niños no deben hacer la limpieza ni el mantenimiento sin supervisión.
- Aparato para uso doméstico y en interiores.
- El cable de alimentación no puede ser reemplazado. Si el cable presenta daños, sustituya el aparato por uno nuevo.
- El aparato no puede usarse en niveles de agua superiores a 1m.

INSTRUCTION MINI HEATER

MH10W-MH25W

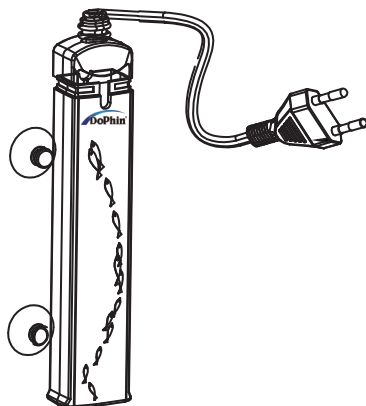


PRODUCT FEATURES

1. If you plug the heater out of the water, the power will be cut off automatically to ensure safety.
2. Small size, occupying little space.
3. Manufactured with very resistant high-strength plastic.
4. Manufactured with high quality resin for sealing the electrical parts to avoid the electric leakage.
5. Includes a thermo switch, when placed in the water plug in, the temperature is pre-selected at 25C.


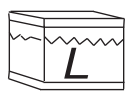

INSTRUCTIONS

Place the heater inside the water, and stick the suction cups on the aquarium in any position, then plug in and use.



CAUTIONS

1. Confirm that the voltage is consistent with the logo voltage before using.
2. Please check for damages before use. Do not operate the appliance if the power cord is damaged.
3. Please do not plug or pull the power cord with wet hands.

		
10W	5-15L	14CM
25W	15-30L	16CM

- Children shall not play with the appliance.
- Cleaning and service shall not be done by children without supervision.
- Appliance for household and indoor use only.
- The supply cord cannot be replaced. If the cord is damaged, please replace the appliance.
- The appliance cannot be used for water levels over 1m.