

# FOCO DE LED SUMERGIBLE

## LED1-LED2 INSTRUCCIONES



### CARACTERÍSTICAS:

1. Puede ajustarse por cualquier ángulo, con luz LED brillante.
2. Suave, compacto y resistente al agua.
3. Apto para uso en seco o mojado.
4. Fácil de utilizar, sujeto con ventosa.



### MODO DE EMPLEO:

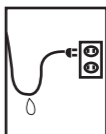
El producto puede moverse arriba y abajo, a la izquierda y a la derecha en 180°, y rotarse 360°.

MODELO	SALIDA	POTENCIA
LED1-LED2	220-240V/50Hz	0,4W

Le agradecemos sinceramente la compra de nuestro producto. Para utilizar el producto de forma segura, por favor lea este manual con atención.

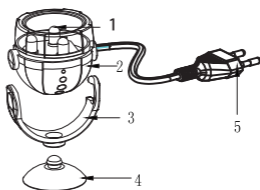
### ADVERTENCIAS:

1. Antes de usar el producto, compruebe si existe algún daño en el cable de alimentación. Si es así, no utilice el producto.
2. Para evitar fallas, rogamos utilizar el producto con el voltaje y la frecuencia regulados.
3. No enchufe ni desenchufe el cable de alimentación con las manos mojadas.
4. Al hacer el mantenimiento o al mover el producto o cuando se dé cualquier situación anormal, apague la corriente primero.
5. Asegúrese de que el enchufe y la toma de corriente estén protegidos y lejos del agua. Mantenga el cable de alimentación en forma de "U" (véase figura abajo) para evitar que el agua entre en la toma de corriente a través del cable de alimentación.
6. Por favor no re-equipe el producto, para evitar cualquier falla.
7. Se recomienda limpiar el rotor y la hélice una vez al mes.
8. Si se utiliza en agua salada, periódicamente retire los cristales de sal del producto del cable de alimentación para evitar fugas eléctricas.



### REPUESTOS

1. Luz LED
2. Base de la lámpara
3. Soporte activo
4. Ventosa
5. Cable de alimentación



Dos colores LED a elegir: LED blanco y LED multicolor cambiante.

# SUBMERSIBLE LED SPOTLIGHT

## LED1-LED2 INSTRUCTION



### FEATURES:

1. Can be adjusted by any angle, with bright LED shining.
2. Delicate, compact and waterproof.
3. Suitable for wet/dry use.
4. Easy to operate, fixed with suction cup.



### OPERATION:

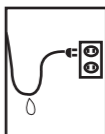
The product can be swayed up and down, left and right by 180°, and rotated by 360°.

MODEL	OUTPUT	POWER
LED1-LED2	220-240V/50Hz	0,4W

Hereby we sincerely thank you for purchasing our product. To operate the product safely, please do read this manual carefully.

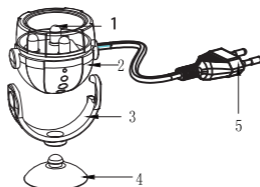
### WARNING:

1. Before using the product, please check if there is any damage on the power cord. If yes, please do not use the product.
2. To avoid default, please use the product under the regulated voltage and frequency.
3. Please do not plug or pull the power cord if your hands are wet.
4. When maintaining or moving the product or when there is any abnormal situation, please turn off the power first.
5. Please make sure the plug and socket are protected away from water. Please keep the power cord in "U" shape (see below picture) to avoid the water go inside the socket along the power cord.
6. Please do not re-equip the product, to avoid any default.
7. It is suggested to clean the impeller and propeller once per month.
8. If use in marine water, please periodically remove the crystal on the product or power cord in order to avoid electric leakage.



### SPARE PARTS

1. LED light
2. Lamp base
3. Active holder
4. Suction cup
5. Power cord



Various LED colors to choose: White LED and Changeable Rainbow LED.